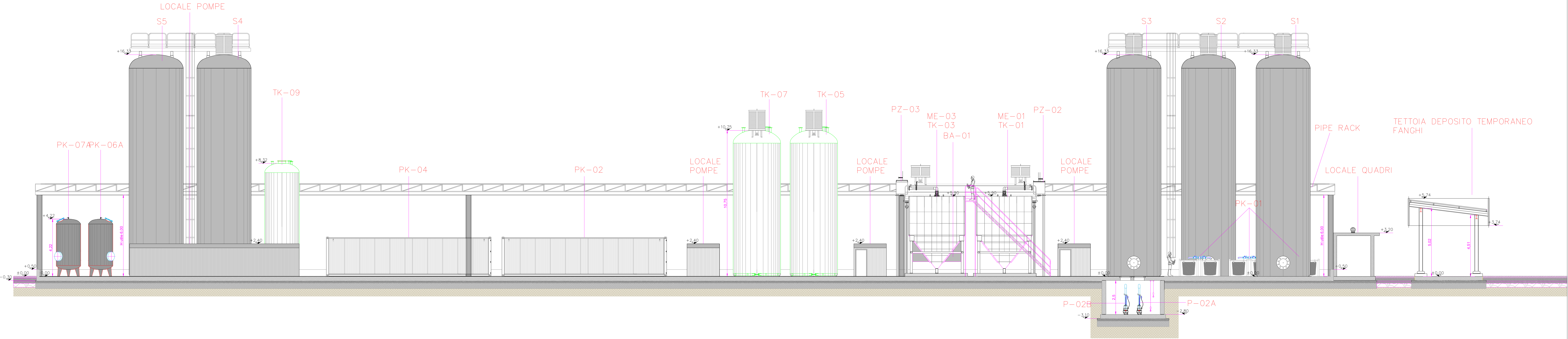
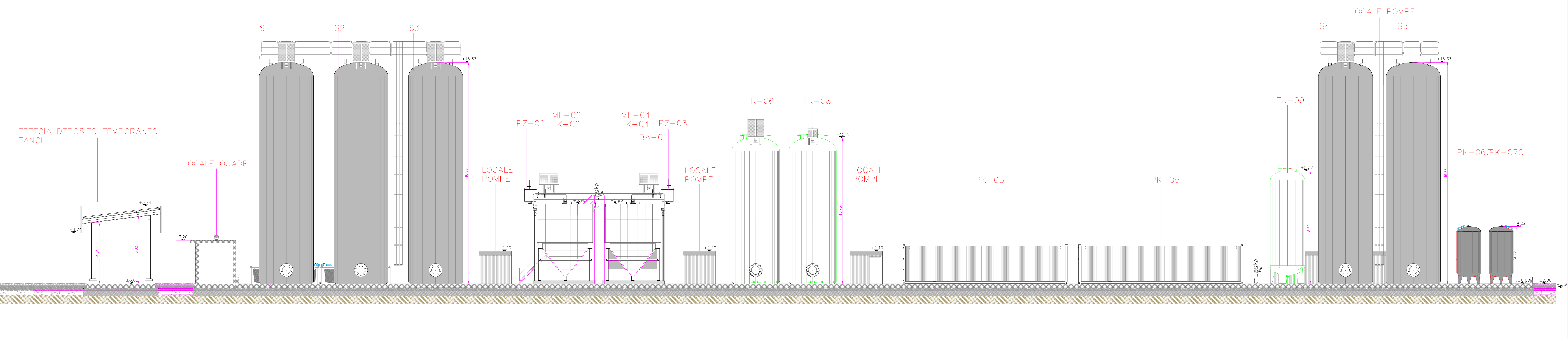



SEZIONE A-A' - SCALA 1:100



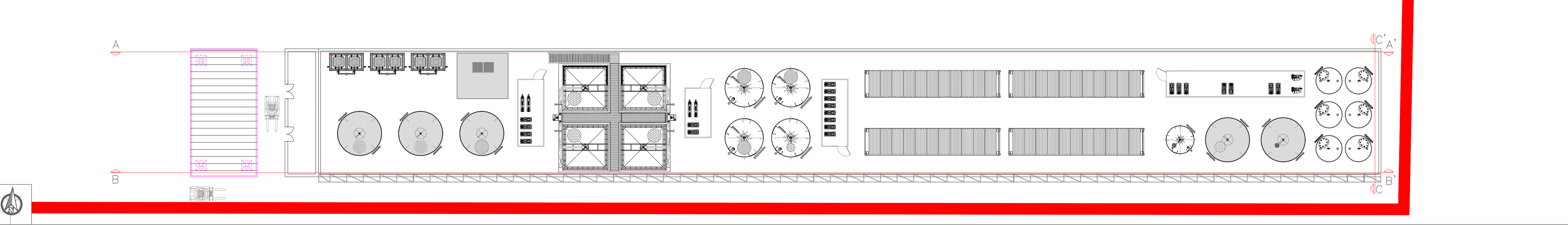
SEZIONE B-B' - SCALA 1:100



SEZIONE C-C' - SCALA 1:100



NAVIGATORE SEZIONI - SCALA 1:200



LEGENDA CONFIGURAZIONE DI PROGETTO

ITEM	DESCRIZIONE	ITEM	DESCRIZIONE	ITEM	DESCRIZIONE
S1/S2/S3	Serbatoio di ricezione percolato	ME-04	Miscelatore sedimentatore TK-04	P-01A	Pompa di rilancio percolati tal quali
TK-01	Sedimentatore statico a pianta quadrata con fondo tronco piramidale	PK-06A	Sacchi drenanti per fanghi	P-01B	Pompa di rilancio percolati tal quali
TK-02	Sedimentatore statico a pianta quadrata con fondo tronco piramidale	PK-06B	Package ultrafiltrazione U.F. - linea 1	P-01C	Pompa di rilancio percolati tal quali
TK-03	Sedimentatore statico a pianta quadrata con fondo tronco piramidale	PK-06C	Package ultrafiltrazione U.F. - linea 2	P-01D	Pompa di rilancio percolati tal quali
TK-04	Sedimentatore statico a pianta quadrata con fondo tronco piramidale	PK-06D	Package osmosi inversa R.O. - linea 1	P-02A	Pompa di rilancio spanti e percolati di ricircolo
TK-05	Serbatoio di accumulo per alimentazione ultrafiltrazione	PK-06E	Package osmosi inversa R.O. - linea 2	P-02B	Pompa di rilancio spanti e percolati di ricircolo
TK-06	Serbatoio di accumulo per alimentazione ultrafiltrazione	PK-06F	Package filtrazione a carboni attivi - linea 1	P-03A	Pompa di estrazione e rilancio fondami
TK-07	Serbatoio di accumulo per alimentazione ultrafiltrazione - riserva	PK-06G	Package filtrazione a carboni attivi - linea 1	P-03B	Pompa di estrazione e rilancio fondami
TK-08	Serbatoio di accumulo permeato da ultrafiltrazione	PK-06H	Package filtrazione a carboni attivi - linea 1	P-03C	Pompa di estrazione e rilancio fondami
TK-09	Serbatoio di accumulo permeato da R.O.	PK-06I	Package filtrazione a carboni attivi - linea 2	P-04A	Pompa di rilancio
S4	Serbatoio di deposito temporaneo concentrati	PK-06J	Package filtrazione a carboni attivi - linea 2	P-04B	Pompa di rilancio
S5	Serbatoio di deposito temporaneo finale	PK-06K	Package filtrazione a carboni attivi - linea 2	P-05A	Pompa di rilancio
ME-01	Miscelatore sedimentatore TK-01	PZ-01	Stazione di rilancio spanti e percolati di ricircolo	C1	Compressore
ME-02	Miscelatore sedimentatore TK-02	PZ-02	Pozzetto ripartitore di portata - linea 1	C2	Compressore
ME-03	Miscelatore sedimentatore TK-03	PZ-03	Pozzetto ripartitore di portata - linea 2	BA-01	Vasca di accumulo e rilancio chiarificati

INQUADRAMENTO CARTOGRAFICO



SILPDUE s.r.l. AB Green s.r.l. CAVA LA BOLLA - ALESSANDRIA

I.S.A.F. Geotechnical Engineering Via Paleocapa 19/2 - 17100 Savona Via Gian Domenico Cassini 21 - 10129 Torino TEL. 011-9715336 FAX 019-802027 E-mail: isaef@isaef.it E-mail: mario.manassero@geotechnical-engineering.com

Disegnato: ICA Scala: varie N. Doc.: A23-008/T89 Nome file: T89.dwg Formato: A0

IMPIANTO TRATTAMENTO ACQUE - SEZIONI 88 N. 1 Data 31/03/2025 EMISSIONE